

Smart-telecaster™ Zao View アップデートのご案内

□ 概要

Smart-telecaster Zao View のアップデートリリースをご案内いたします。

今回のアップデートには不具合修正、および仕様変更が含まれます。

詳細は以下をご覧ください。

□ Smart-telecaster Zao View 3.0.7.0

1. 外部出力機に対応しました。

Blackmagic Design Decklink 8K Pro を導入することで、SDI 出力が可能となります。

2. インターレース信号の受信に対応しました。

3. 送り返し音声の入力に対応しました。

* 送り返し音声は GUI 上で“Outgoing”と表記されます。

* 送り返し音声については、Redundancy (Low-latency) モードのみサポートしています。

Bandwidth モードでは正常に動作しません。

4. 負荷軽減対策として、音質の調整を行いました。従来のバージョンと比較して音質が低下しています。

5. ログ転送機能が実装されました。

* ログ転送機能を使用している間は、映像中継が中断されます。

6. 動作モードのうち、“Redundancy”を“Low-latency”に表記変更しました。

7. 機能追加に伴い、GUI を追加/変更しました。

* GUI については、別紙をご参照ください。

□ 動作上の機能制限

中継音声、送り返し音声、シリアル通信機能を ON にした状態において、ビットレート設定を 6Mbps 以上に設定した場合、中継音声にノイズが発生します。

各機能を ON にする場合、ビットレート設定は 6Mbps 以下での利用を推奨いたします。

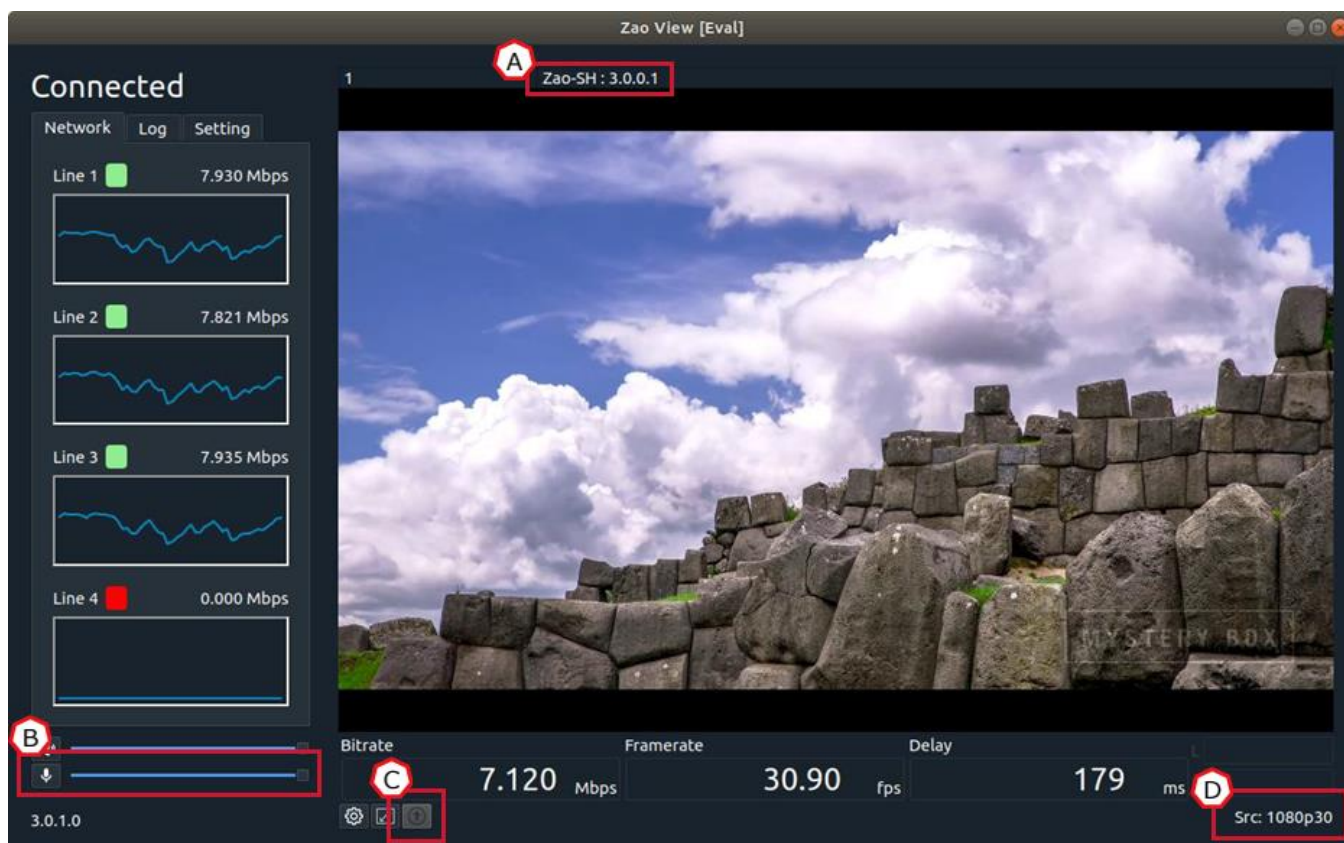
別紙 1 : 追加/変更された GUI

1. メインウィンドウ

- A) 接続している機器、およびバージョンが表示されます。
- B) 送り返し音声“Outgoing”のボリューム調整ノブが表示されます。
- C) 外部出力デバイスインジケータが表示されます。

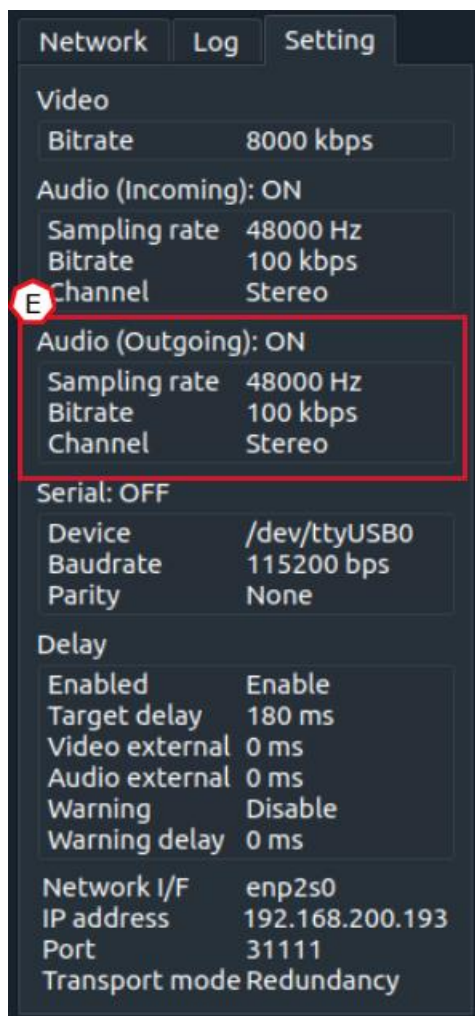
* 外部出力機が正常に接続されている場合、インジケータが緑色に変化します。

- D) 送信機に入力されている映像信号が表示されます。



2. Setting タブ

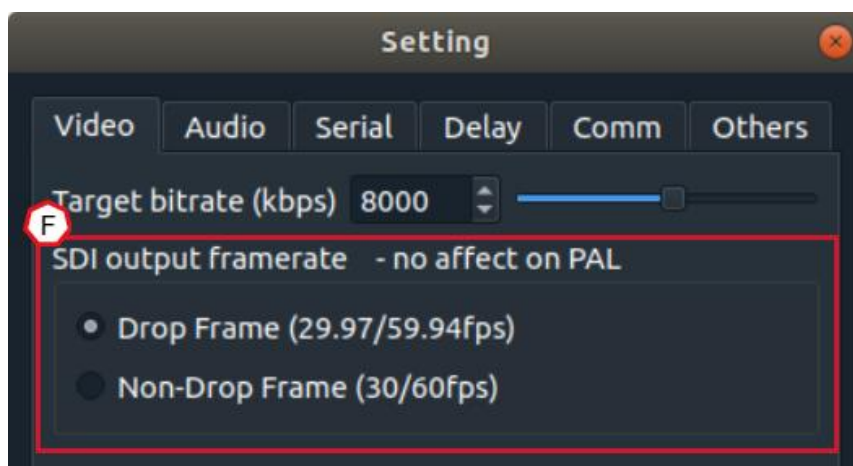
E) 送り返し音声 (Outgoing) の設定値が表示されます。



3. Setting ウィンドウ - Video タブ

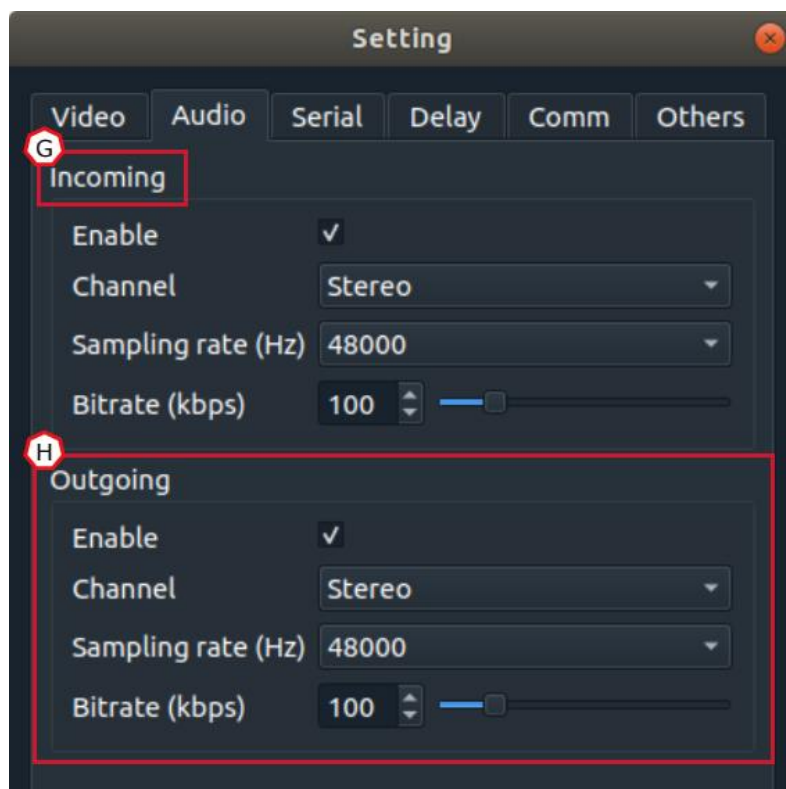
F) 外部出力機からの出力フレームレート選択メニューが表示されます。

* NTSC 系統の信号の場合、入力信号に合わせて手動で設定する必要があります。



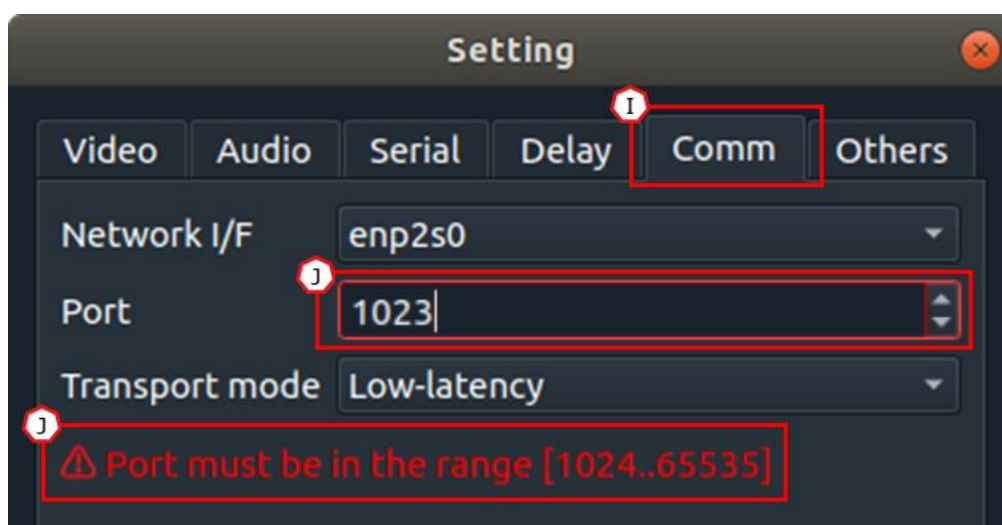
4. Setting ウィンドウ – Audio タブ

- G) 送り返し音声（Outgoing）の対応に伴い、中継音声が“Incoming”として表現されます。
- H) 送り返し音声（Outgoing）の設定メニューが表示されます。



5. Setting ウィンドウ – Comm タブ

- I) 従来の“Others”タブの表記が“Comm”に変更されます。
- * Others タブには従来と異なる設定が追加されます。
- J) 通信ポートに 1023 以下の値を設定できなくなります。
- * 1023 以下の値に変更すると、下図の通り警告が表示されます。



6. Setting ウィンドウ – Others タブ

K) ログ転送ボタン (Transfer log files) が表示されます。

ボタンを押すとログ転送ウィンドウが表示され、“Start”ボタンを押すことで、送信機のログを PC 内に保存します。

* ログ転送機能を使用している間は、映像中継が中断されます。

